



**Technische Daten Ledvance LED Panel  
Smart+ Planon Plus Backlight 39W  
3000lm - 830-865 Abstimmbares Weiß  
+ RGB | 60x60cm - UGR <25 - Wifi  
Dimmbar - Fernsteuerung**

[Produkt ansehen](#)

## Technische Daten

|                |   |
|----------------|---|
| Artikelnummer  | 244016                                  |
| EAN            | 4058075650190                           |
| Marke          | Ledvance                                |
| Herstellername | SMART WIFIPLANPLUSBL60X60REMRGBTWWTLEDV |
| Produktserie   | Smart+                                  |

## Technische Informationen

|                                  |                                    |
|----------------------------------|------------------------------------|
| Technologie                      | LED Integriert                     |
| Drahtlose Verbindung             | Wifi                               |
| Kompatibilität Smart-Home-System | Amazon Alexa, Google Home          |
| Lighting Control                 | Wifi                               |
| Ersetzt (Watt)                   | 4x18                               |
| Watt                             | 39                                 |
| Lampen Spannung (V)              | 220-240                            |
| Dimmbar                          | Mit Wi-Fi dimmbar                  |
| Farbcode                         | 830 Warmweiß, 865 Tageslichtweiß   |
| Lichtfarbe (Kelvin)              | 3000 Warmweiß, 6500 Tageslichtweiß |
| Farbwiedergabestufe (Ra)         | 80-89 - Gute Farbwiedergabe        |
| Helle Farbe                      | RGBW                               |
| Farbsteuerung                    | Einstellbares Weiß, RGB            |

|                              |                          |
|------------------------------|--------------------------|
| Lichtstrom (Lumen)           | 3000                     |
| Lumen Watt Verhältnis (Lm/W) | 77                       |
| IP-Schutzklasse              | IP20 - nahezu staubdicht |
| Prallschutz                  | IK03 - 0.35 Joule        |
| Leuchtenverbindung           | Schraubklemme            |
| Leistungsfaktor              | >0.90                    |
| Produkttyp                   | LED Panels               |

## Informationen zur Leuchte





|   |                                    |
|---|------------------------------------|
| Befestigung                               | Oberflächenmontage                 |
| Einheitliches Blendlicht Verhältnis (UGR) | < 25 - für Flure und Treppenhäuser |
| Betriebstemperatur                        | -20°C bis +40°C                    |
| Notfallbeleuchtung                        | Keine Notbeleuchtung               |
| Sockelfarbe                               | Weiß                               |
| Gehäuse                                   | Aluminium                          |
| Farbe des Gehäuses                        | Weiß                               |

## Maße

|                      |         |
|----------------------|---------|
| Größe des LED Panels | 60x60cm |
| Länge (mm)           | 60      |
| Breite (mm)          | 60      |
| Höhe (mm)            | 56      |

## Warum BeleuchtungDirekt?

### Sensorinformationen

|           |  |  |
|-----------|--|--|
| Sensortyp |  <b>persönliche Beratung</b><br>Kein Sensor |  <b>individuelle Angebote</b> |
|           |  <b>bis zu 7 Jahre Garantie</b>             |  <b>einfache Retour</b>       |